ЦЕНТР ЭКСПЕРИМЕНТАЛЬНОЙ АРХИТЕКТУРЫ

Поиск идеи



Генплан N 1:500

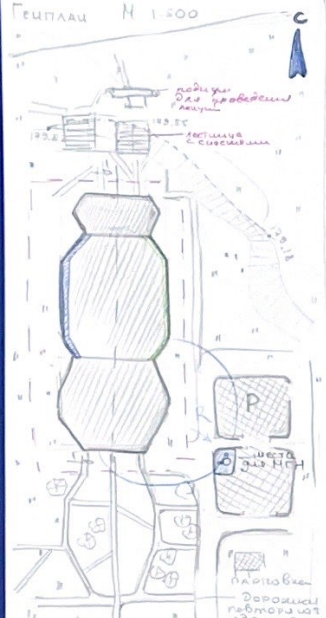

Фасад В осей 1-3 N1:200

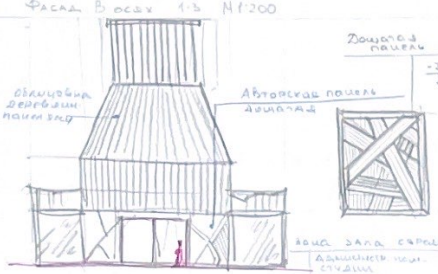

Схема фундамента

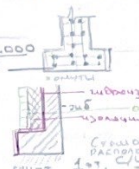

Схема расположения с/у 1эт. 2эт.

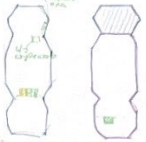

В центре предусмотрен с/у для МГН

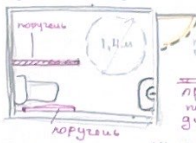

Окна должны быть открываемыми наружу

предусмотрели поручни для МГН

14 м для комфортного разворота посетителя

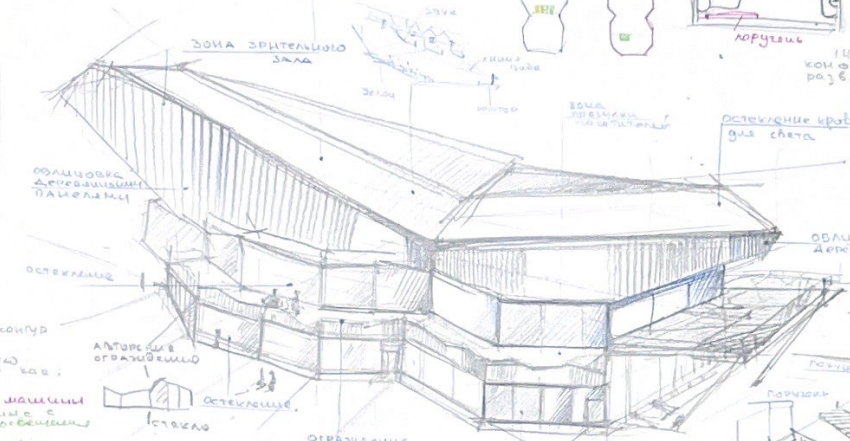

Рекомендуется зеленить территорию деревьями, кустарниками, такими как: [береза, клен, ель]

— Возможность проезда пожарной машины

— Отдельно и мастерские расположены с восточной части зала для лучшего освещения и циркуляции

— Вечерняя экспозиция находится с западной стороны для лучшего содержания экспонатов.

Разрез 1-1

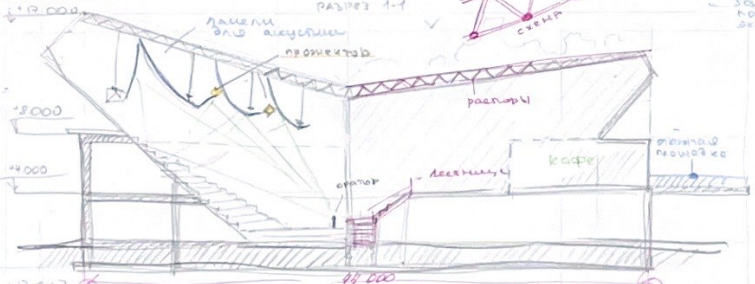

Фасад в осях Д-А

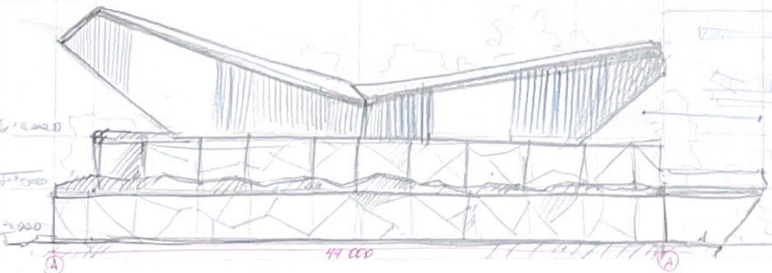

Конструктивная схема

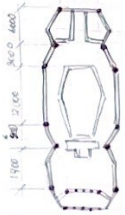

Схема эвакуации

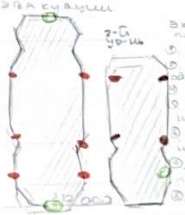

Зеленая зона

Деловой центр откуда выступления гости, в которых пригласили вы, где это показали архитектуры этого уникальное и замечательное явление своего класса

2-й уровень (кафе, экспозиционные залы)

1-й уровень (экспозиция, гардероб, административные помещения, зал заседаний, фойе)
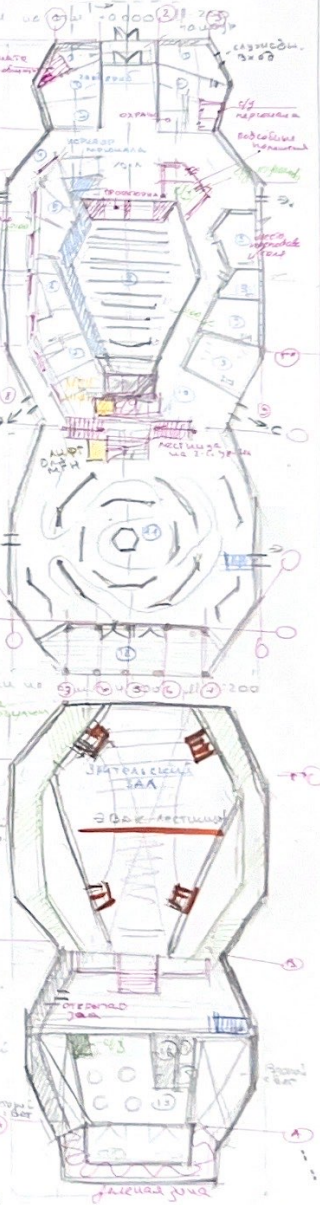
Экспликация помещений:
1. Кассы
2. Заведующий лекций работы
3. Коридор посетителей
4. Подсобное помещение
5. Административное помещение
6. Зал на 40 мест
7. Мастерская, студия для проведения мастер-классов
8. Холл для отдыха, места ожидания уровня
9. Деловой зал многофункциональный
10. Место отдыха открытая зона посетителей
11. кафе
12. заготовки
13. Малый
14. Разделочный